




FÉDÉRATION FRANÇAISE DE FOOTBALL

**« Rapports d'arbitrage – Rapports de
délégation »**

	Rapport d'arbitrage – Rapports de Délégation Mode d'emploi	Novembre 2018
Version 1.1	FFF – DCN/DTA	Page 2 sur 10

1. Objectif du document

Ce document est un mode d'emploi à destination des arbitres et des délégués qui ont dorénavant la possibilité de saisir leurs rapports en ligne mais également des Centres de Ressources qui pourront les exploiter et les consulter.

2. Comment les officiels accèdent-ils aux rapports d'arbitrage et/ou de délégation ?

2.1 La connexion

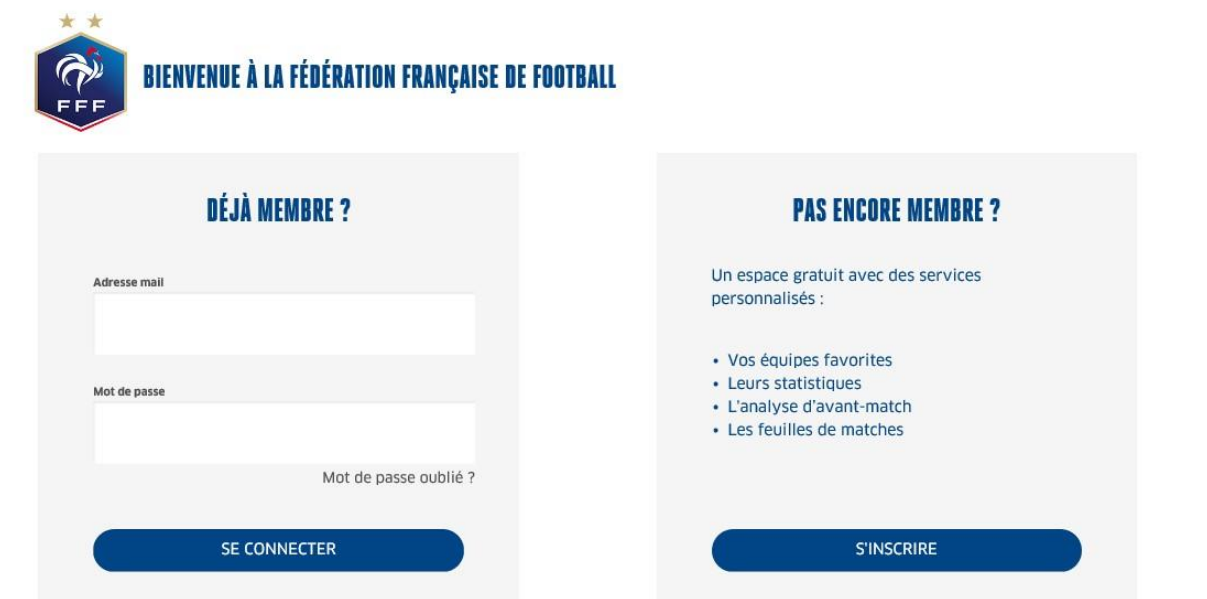
Comme d'habitude, l'officiel doit se connecter à son « Mon Espace FFF » :

- En passant directement par le site de la FFF : <https://www.fff.fr>
- En accédant directement à Mon Espace FFF : <https://mon-espace.fff.fr>

Cliquer sur « Se connecter » pour accéder à la mire d'authentification :



2.2 S'authentifier



BIENVENUE À LA FÉDÉRATION FRANÇAISE DE FOOTBALL

DÉJÀ MEMBRE ?

Adresse mail

Mot de passe

[Mot de passe oublié ?](#)


SE CONNECTER

PAS ENCORE MEMBRE ?

Un espace gratuit avec des services personnalisés :

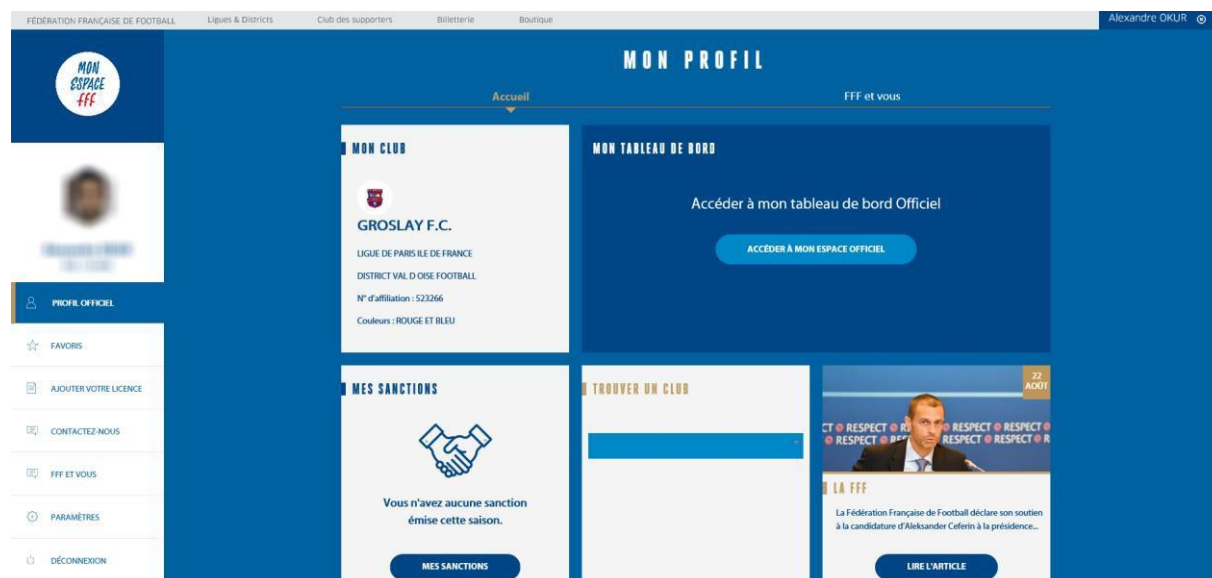
- Vos équipes favorites
- Leurs statistiques
- L'analyse d'avant-match
- Les feuilles de matches

S'INSCRIRE

	Rapport d'arbitrage – Rapports de Délégation Mode d'emploi	Novembre 2018
Version 1.1	FFF – DCN/DTA	Page 4 sur 10

2.3 Accéder au tableau de bord

Une fois connecté, l'officiel doit cliquer sur le bouton « Accéder à Mon Espace Officiel » :



3. Comment accéder aux rapports à saisir ?


3.1 Les accès se feront au niveau des accès spécifiques

L'accès se fait depuis la rubrique « Accès spécifiques » :

- ⇒ Pour les arbitres
 - Mes rapports d'arbitrages => Permet de visualiser les rapports à saisir
 - Historiques de mes rapports d'arbitrage=> permet de visualiser l'historique des rapports saisis

ACCÈS SPÉCIFIQUES

- > Historique de mes rapports Arbitre
- > **Mes rapports d'arbitrage**
- > Historique de mes rapports d'arbitrage

	Rapport d'arbitrage – Rapports de Délégation Mode d'emploi	Novembre 2018
Version 1.1	FFF – DCN/DTA	Page 5 sur 10

⇒ Pour les délégués

- Mes rapports de délégation => Permet de visualiser les rapports à saisir
- Historiques de mes rapports de délégation=> permet de visualiser l'historique des rapports saisis

ACCÈS SPÉCIFIQUES

> [Mes rapports de délégation](#)

> Historique de mes rapports de délégation

Vues Générales :



MON COMPTE FFF

MESSAGES DOCUMENTS DÉSIGNATIONS INDISPO. FORMATIONS SANCTIONS

Consulter les rapports de délégation

Type ^v	Détails	Date ^v	ACCÈS SPÉCIFIQUES
▶ UMANIS U19 Journée 3	R. F.C.ROUEN 2 - 1 EVREUX FC 27 A saisir	10/07/2018 00:00	> Mes rapports de délégation > Historique de mes rapports de délégation



MON COMPTE FFF

MESSAGES DOCUMENTS DÉSIGNATIONS INDISPO. FORMATIONS SANCTIONS


Consulter les rapports de délégation

Type ^v	Détails	Date ^v	ACCÈS SPÉCIFIQUES
▶ UMANIS U19 Journée 3	R. F.C.ROUEN 2 - 1 EVREUX FC 27 A valider	10/07/2018 00:00 pdf	> Mes rapports de délégation > Historique de mes rapports de délégation

Remarques :


Les rapports peuvent avoir les statuts suivants :

- ✓ A saisir : Aucun saisie n'a été réalisée pour l'instant
- ✓ A valider : Une saisie a été réalisée mais elle n'est pas encore validée. Dans le rapport PDF, sera inscrit en rouge « NON FINALISÉ »
- ✓ Validé : Le rapport a été saisie et validé, il est maintenant consultable dans l'historique des rapports

	Rapport d'arbitrage – Rapports de Délégation Mode d'emploi	Novembre 2018
Version 1.1	FFF – DCN/DTA	Page 6 sur 10

Une fois qu'il a accédé au menu « Mes rapports d'arbitrage » ou « Mes rapports de délégation », l'officiel voit la liste des rencontres sur lesquelles il est désigné.

Pour afficher le formulaire de saisie du rapport, l'officiel doit cliquer sur la rencontre en question.
 ⇒ La plupart des informations connues sur le match sont remplies.

 **MON COMPTE FFF**

MESSAGES
RAPPORTS
DOCUMENTS
DÉSIGNATIONS
INDISPO.
FRAIS
FORMATIONS
SANCTIONS

Consulter les rapports d'arbitrage

Type ^ v Détails Date ^ v

▼ UMANIS U19 Journée 5	EVREUX FC 27 - ST ET.MADRILL A valider	26/09/2018 00:00 pdf
---------------------------	--	--

ACCÈS SPÉCIFIQUES

- > Historique de mes rapports Arbitre
- > Mes rapports d'arbitrage
- > Historique de mes rapports d'arbitrage

Date: 26/09/2018 **EVREUX FC 27 - ST ET.MADRILL**

Heure: 00 H 00 **Résultat:**

Compétition: UMANIS U19 / PHASE 1 Prolongation

Groupe: POULE 0 Tir au but Arrêté

Gestionnaire de la compétition: FEDERATION FRANÇAISE DE FOOTBALL Non joué

Terrain: STADE DU 14 JUILLET

Officiels de la rencontre :

Arbitre centre : OKUR Alexandre 2545374397	Arbitre assistant 1 : LIBERT Ludovic 2410687687
Arbitre assistant 2 : ROUMIER Maxime 320547106	Délégué principal : PORCEL Bruno 339233909

AJOUTER

Avertissement

N° de maillot	Nom	Prénom	N° de licence	Club
Minute	Temps additionnel	Hors Match	Motif	Rapport Cironstancié


AJOUTER

Expulsion

N° de maillot	Nom	Prénom	N° de licence	Club
Minute	Temps additionnel	Hors Match	Motif	Rapport Cironstancié

AJOUTER

Information installations RAS


B I U S | 

Informations réserves d'avant match RAS

Information observation d'après match RAS

ENREGISTRER LE RAPPORT

VALIDER LE RAPPORT

	Rapport d'arbitrage – Rapports de Délégation Mode d'emploi	Novembre 2018
Version 1.1	FFF – DCN/DTA	Page 7 sur 10

Consulter les rapports d'arbitrage

Type ^ v	Détails	Date ^ v	ACCÈS SPÉCIFIQUES
▶ UMANIS U19 Journée 5	EVREUX FC 27 - ST ET.MADRILL A valider	26/09/2018 00:00 pdf	> Historique de mes rapports Arbitre > Mes rapports d'arbitrage > Historique de mes rapports d'arbitrage
▶ TESTUMANIS Journée 1	ST ET.MADRILL - EVREUX FC 27 A saisir	26/09/2018 00:00	

L'icône « PDF » qui permet de télécharger le rapport au format « PDF » est accessible dès que le rapport est en cours de saisie ou validé.

⇒ L'officiel dispose de 72h après la rencontre pour réaliser la saisie de son rapport.

Les boutons :




- Enregistrer le rapport => le rapport est enregistré et encore modifiable
- Valider le rapport => le rapport est validé et n'est plus modifiable, il devient uniquement consultable

3.2 Les rapports circonstanciés

Les rapports circonstanciés sont obligatoires dans les cas d'expulsions

Il est donc impossible d'enregistrer et / ou de valider le rapport si ces derniers ne sont pas saisis. Une erreur apparaît :

The screenshot shows a web form for adding a report. It has sections for 'Information installations', 'Informations réserves d'avant match', and 'Information observation d'après match'. A text area contains some text about a match. An error dialog box is overlaid on the form, indicating that a circumstantial report was not recorded. The dialog box has a close button (X), the text 'Ce site indique...', 'Rapport circonstancié non enregistré!', a checkbox 'Ne pas laisser cette page créer plus de messages', and an 'OK' button.

	<p align="center">Rapport d'arbitrage – Rapports de Délégation</p> <p align="center">Mode d'emploi</p>	<p align="center">Novembre 2018</p>
<p>Version 1.1</p>	<p align="center">FFF – DCN/DTA</p>	<p align="center">Page 8 sur 10</p>

Comment les saisir ?

En bout de ligne d'une expulsion il y a une icone

3	MARTINEZ	Jonathan	2547318	ST PRIEST AS ▼
88	<input type="checkbox"/>	Second avert ▼	Non enregistré	 ✕
AJOUTER				

En cliquant sur cette icone, une fenêtre s'ouvrira et permettra de réaliser la saisie du rapport circonstancié pour l'expulsion saisie.

4. Comment les officiels visualisent les rapports validés ?

Les officiels peuvent visualiser les rapports sur leur « Mon Compte FFF » au niveau :

- Des historiques des rapports arbitres pour les rapports d'arbitrage
- Des historiques des rapports de délégation pour les rapports de délégation